



FIT PHON
BIANCO

FIT PHON
NERO

**ANELLO PER FISSAGGIO A MURO
CON BLOCCA CAVO
WALL MOUNTING RING
WITH CABLE LOCK
BAGUE POUR MONTAGE MURAL**



L'ECCELLENZA DELLA PERFORMANCE: motore a corrente alternata professionale.

Regolazioni multiple combinabili: 2 per velocità aria, 3 per temperatura.

Potenza standard max. 1800 W (USO HOTEL)

Disponibile anche nella versione a risparmio energetico max. 1000 W (USO COMUNITARIO)

Filtro rimovibile.

IL MASSIMO DELLA SICUREZZA: attivazione con pulsante a pressione, spegnimento a rilascio, termostato sulla resistenza.

L'ELEGANZA: disponibile in 2 versioni, ABS colore bianco e ABS nero.

Design ergonomico e contemporaneo.

Disponibile con supporto a muro in ottone cromato (opzionale).

LA PRATICITÀ: grande comodità d'uso grazie al cavo spiralato 0,5 mt. + cavo lineare 1,5 mt.

DIFFUSORE PROFESSIONALE INCLUSO



HIGH PERFORMANCE: powerful professional AC motor.

3 heat and 2 speed settings.

Standard max. power 1800 W (HOTEL ONLY)

Available also in 1000 W version (LOCKER ROOM)

Removable filter for cleaning.

HIGH SAFETY LEVEL: push button operating. Overheating protection.

ELEGANT: available in white & black colour. Ergonomic & contemporary design.

Available with chrome brass holder (wall mounted).

EASY TO USE: Cable length 0,5 mt. (coiled) + 1,5 mt. (linear).

PROFESSIONAL CONCENTRATOR INCLUDED



EXCELLENCE DE LA PERFORMANCE: moteur AC professionnel longue durée de vie.

3 réglages thermique et 2 réglages de vitesse.

Puissance standard max 1800 W (HOTEL)

Aussi disponible en la version 1000 W (VESTIAIRE)

Filtre amovible pour le nettoyage.

SÉCURITÉ MAXIMALE: bouton pression, thermostat de sécurité.

ELEGANT: ABS blanc ou noir. Disponible avec le bague pour montage mural.

FACILE À UTILISER: longueur de câble jusqu'à 0,5 mt. (spirale) + 1,5 mt. (linéaire).

CONCENTRATEUR PROFESSIONNEL INCLUS





GARANZIA 2 ANNI • WARRANTY 2 YEARS • GARANTIE 2 ANS




* Per le limitazioni di garanzia si vedano le condizioni generali di servizio

* Limited warranty. Please have a look to the General Warranty Conditions for details and consumables




* Limitations de garantie: en revoir Conditions de Garantie Generale

ASCIUGACAPELLI - HAIR DRYERS - SÈCHE-CHEVEUX




Cod.	Materiale Materials Matériel	Regolazioni velocità Speed settings Réglages de vitesse	Regolazioni temp. Heat settings Réglages thermique	Destinazione d'uso / supporto Recommended usage & wall base Utilisation recommandée / support
FT PHON BIANCO 1800W	ABS Bianco / White / Blanc	2	3	HOTEL 
FT PHON NERO 1800W	ABS nero / black / noir	2	3	
FT PHON BIANCO 1000W	ABS Bianco / White / Blanc	2	2	SPOGLIATOIO LOCKER ROOM VESTIAIRE 
FT PHON NERO 1000W	ABS nero / black / noir	2	2	

-  Cavo a spirale 0,5 mt. + cavo lineare 1,5 mt. con spina bipolare.
-  Cable length 0,5 mt. (coiled) + 1,5 mt (linear) with plug.
-  Longueur de cable 0,5 mt. (spirale) + 1,5 mt. (linéaire) avec prise bipolaire.



-  **SUPPORTO AD ANELLO PER FISSAGGIO A MURO (OPZIONALE)**
Supporto murale in ottone cromato, con blocca cavo all'interno del supporto, **ideale in hotel.**
-  **CHROME BRASS HOLDER (OPZIONALE)**
Ready for wall mounting with inside cable locking, **recommended for hotel.**
-  **SUPPORT MURAL PUR LE SÈCHE-CHEVEUX (OPTIONNEL)**
Support mural chromé, avec fixage antivol du cable, **pour hotel.**

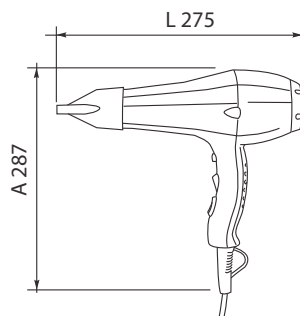


-  **SUPPORTO PHON UNIVERSALE (OPZIONALE)**
Base murale in ABS nero, con blocca cavo all'interno del supporto, **ideale per uso comunitario.**
-  **BLACK ABS WALL BASE (OPTION)**
Cable Locking inside, **recommended for heavy traffic.**
-  **SUPPORT MURAL EN ABS (OPTIONNEL)**
Support mural en ABS noir, avec fixage antivol du cable, **pour usage intensif.**

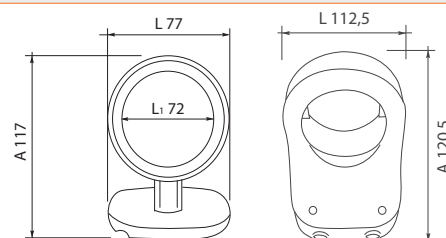


CARATTERISTICHE TECNICHE TECHNICAL FEATURES / CARACTÉRISTIQUES TECHNIQUES

Funzionamento	Pulsante a rilascio
Functioning	Push / release button
Activation	Bouton-poussoir
Grado di protezione elettrica	
Electrical Protection Level	CLASS II
Isolation électrique	
Tensione	
Supply Voltage	220 V-240 V
Tension d'alimentation	
Potenza	1800 W (3 regolaz.) - 1000 W (2 regolaz.)
Power	1800 W (3 settings) - 1000 W (2 settings)
Puissance	1800 W (3 réglages) - 1000 W (2 réglages)
Frequenza	
Frequency	50-60 Hz
Fréquence	
Volume aria	
Air Flow	max. 30,0 L/s
Débit d'air	
Peso	
Weight	0,900 Kg
Poids net	
Materiale	
Materials	ABS
Matériel	
Marchi di qualità	
Quality marks - certifications	CE RoHs
Certification	
Garanzia	2 anni
Warranty	2 years
Garantie	2 ans



Dimensioni A x L x P	
Dimensions H x W x D	287 x 275 x 95 (mm)
Dimensions H x L x P	



Profondità (dal muro)		
Depth (wall-mounted)	118 mm	142,5 mm
Profondeur (mur)		
Dimensioni A x L		
Dimensions H x W	117 x 77 (Ø 72) mm	120,5 x 112,5 (Ø 64) mm
Dimensions H x L		
Peso		
Weight	0,165 Kg	0,175 Kg
Poids net		